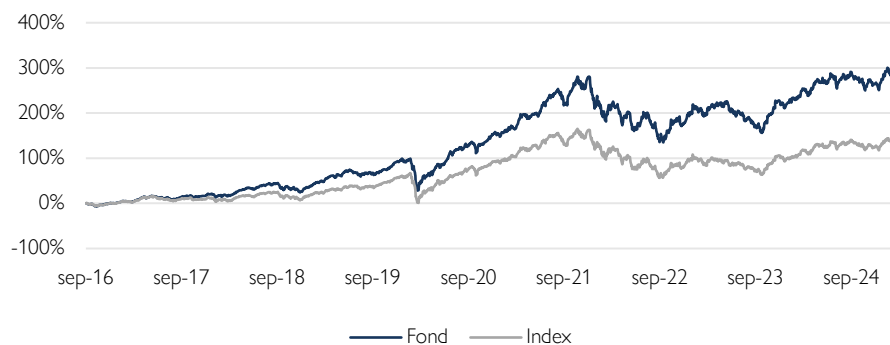


Cliens Småbolag (C)

Historisk avkastning är ingen garanti för framtida avkastning. De pengar som placeras i fonden kan både öka och minska i värde och det är inte säkert att du får tillbaka hela det insatta kapitalet.

Förhöjd risk men nya möjligheter i marknaden öppnar sig parallellt

Fondens utveckling sedan start



De nya tullsatsen på bred front som Donald Trump annonserat var både högre och mer omfattande än vad som förväntades i kapitalmarknaderna. Till dess att vi fått mer information kring den amerikanska administrationens eventuella förhandlingsvilja till handelskompromisser, förväntar vi oss en fortsatt hög volatilitet i marknaderna.

I mars var avkastningen på Stockholmsbörsen och för europeiska aktier -7,9 respektive -6,5 procent. Fallet var dock ännu kraftigare i USA där aktiemarknaden föll med hela 11,7 procent, globalt sjönk avkastningen med 10,5 procent under månaden. Detta innebär att årets avkastning i den svenska aktiemarknaden är -0,2 procent medan amerikanska och globala aktiemarknader har fallit med 13,4 respektive 10,9 procent (omräknat till SEK).

De svenska storbolagen sjönk något mindre (OMXS30 -7,5 procent) jämfört med småbolagen (CSXSE -8,0 procent) under månaden.

Inköpschefsindex för tillverkningsindustrin (PMI) i mars speglar bara delvis den ökade oron för högre amerikanska tullar. I Sverige steg PMI i mars till 53,6 jämfört med 53,5 månaden innan. I eurozonen steg motsvarande index till 48,6 (47,6). Delkomponenten för leveranser ökade för första gången på två år. I Kina steg Caixin index till 51,2 jämfört med 50,8 månaden innan. Amerikanska ISM index sjönk däremot till 49,0 (50,3), vilket var första notering på tre månader under gränsvärdet (50) för tillväxt.

Europeiska obligationsräntor steg på bred front under månaden. Den svenska tioåringen steg 43 punkter till 2,66 procent, medan den tyska motsvarigheten var upp 31 punkter till 2,69 procent. Ökad oro för den amerikanska konjunkturtillväxten medförde att den amerikanska tioåriga statsobligationsräntan endast steg 1 punkt till 4,21 procent. I valutamarknaden stärktes den Svenska Kronan med hela 7,0 procent mot US-Dollarn till 10,00 och med 2,8 procent mot Euron till 10,85.

Risken för nya inflationsimpulser samt försämrade köpkraft och investeringsvilja runt om i världen har ökat i och med de nya tullsatserna i USA.

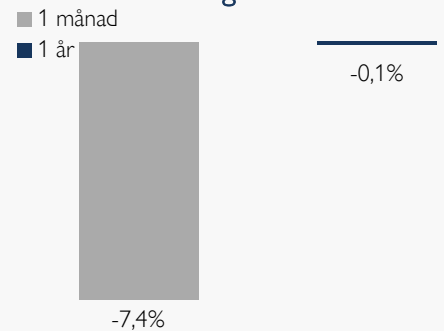


Carl Sundblad



Max Frydén

Fondens utveckling



Utveckling i %	Fond	Index ¹
1 månad	-7,4	-8,0
År 2025	-2,8	-3,1
1 år	-0,1	-0,7
3 år	11,6	-1,1
5 år	135,7	83,7
Sedan start*	254,0	117,5
Genomsnittlig årsavk.	16,0	9,6

*Fonden startades 2016-09-30

¹Fondens index är Carnegie Small Cap Return Index. Fondens avkastning redovisas efter samtliga avgifter. Avkastning är beräknad på slutkurser.

Placeringsinriktning

Cliens Småbolag är en aktivt förvaldat aktiefond som är inriktad mot små- och medelstora bolag i Norden med tonvikt på Sverige. Fondens medel skall till 90 procent placeras i små- och medelstora bolag, vilka definieras som bolag som vid förvärvstillfället har ett marknadsvärde som högst motsvarar en procent av det totala marknadsvärdet för samtliga aktier noterade vid Nasdaq OMX Stockholm.

Den stigande volatiliteten i aktiemarknaden öppnar dock också möjligheter för oss som aktiva förvaltare med ett långsiktigt investeringsperspektiv, när tillfälliga felprissättningar uppstår.

Tullar och politik skapar oreda

Clies Småbolag C hade under månaden en avkastning om -7,4 procent vilket var 0,6 procentenheter bättre än fondens jämförelseindex som avkastade -8,0 procent under samma period.

Sedan start den 1 oktober 2016 har fonden avkastat 254,0 procent, vilket är 136,5 procentenheter bättre än fondens jämförelseindex. Småbolagen utvecklades överlag marginellt svagare än börsens större bolag under månaden.

De största positiva bidragsgivarna till fondens avkastning var innehaven i Ependion, OEM International och Sectra som alla tre hör till det fåtal bolag som såg stigande aktiekurser under en annars mycket svag månad med breda nedgångar på världens börser.

Securitas, Addtech och Beijer Ref bidrog negativt till fondens avkastning under månaden. Som samtliga utvecklades svagt under månaden i kölvattnet av en ström av nyheter från USA som alltjämt kretsar kring handelshinder och tullar vilket fortsätter att skapa oro i marknaden.

Vi har tagit in Axfood i portföljen då vi uppskattar bolagets kapitaleffektivitet, defensiva karaktär och förhållandevis starka marknadsposition. Vi har även sålt vårt resterande innehav i Husqvarna. Efter en utdragen period av svag operationell utveckling och fortsatt risk i att bolaget tappar sin position inom robotgräsklippare och eldrivna produkter på grund av ökad konkurrens har vi valt att helt avyttra de sista aktierna i portföljen.

Småbolagens rapporter för fjolårets sista kvartal andades en viss optimism med stigande organisk tillväxt, stigande marginaler och försiktigt optimistiska utsiktskommentarer. Kanske speglat av att rapporterna presenterades i mitten på februari ungefär samtidigt som småbolagsindex var upp 9 procent för året. Sen dess har småbolagsindex fallit -11 procent (varav -8 procent under mars månad) och vi har genomlidit en månad präglad av ett mycket turbulent politiskt klimat där utspel och hot om tullar duggat tätt.

Förmodligen skjuts en del investeringsbeslut i Nordamerika på framtiden tills politiken har klarnat. Men däremot pågår upprustningen och investeringarna i europeisk infrastruktur och försvar alltjämt och dess spridningseffekter i ekonomin bör vara kännbara och erbjuda en viss medvind för våra bolag som till stor del har sina intäkter från de europeiska länderna, i väntan på en mer uthållig konjunkturuppgång.

Läs mer om fonden

Köp fonden

Största innehav

Innehav	Andel av fond (%)
AARHUSKARLSHAMN	5,0
SECURITAS B	4,9
LAGERCRANTZ GROUP B	4,6
ADDTECH B	4,5
BEIJER REF B	4,3
VITEC B	3,9
AVANZA BANK	3,7
TRELLEBORG B	3,6
SWECO B	3,5
MYCRONIC	3,4

Bästa/sämsta bidragsgivare – Senaste mån

Bästa bidragsgivare	Sämsta bidragsgivare
EPENDION AB	BEIJER REF B
OEM INTERNATIONAL	ADDTECH B
SECTRA B	SECURITAS B
AFRY	BALDER B
GETINGE B	TRELLEBORG B

Större förändringar senaste månaden

Köp	Sälj
AXFOOD	ADDTECH B
	SECURITAS B
	HUSQVARNA B

Branschfördelning

Bransch	Andel av fond (%)
Industrivaror	45,7
Informationsteknologi	18,3
Fastigheter	11,1
Finans	6,2
Dagligvaror	5,8
Hälsovård	4,5
Material	2,2

Som aktiv förvaltare genomför vi på Cliens en självständig analys av investeringsmöjligheter och hållbarhetsrelaterade risker. Genom ett aktiv ägararbete skapar vi ett långsiktigt hållbart värde för andelsägarna med målbilden att skapa mer hållbarhet per investerad krona än index.

Exkluderingar

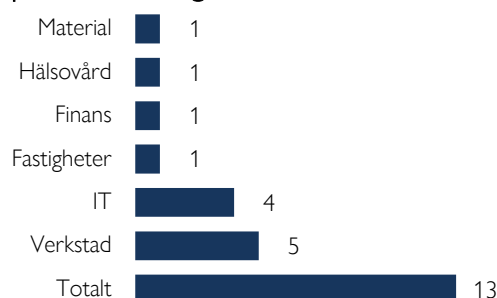
Alkohol	5%
Vapen	5%
Spel (gambling)	5%
Pornografi	5%
Tobak	5%
Fossila bränslen	1%
Kontroversiella vapen	0%

Vi exkluderar bolag vars affärsmodeller har en negativ påverkan på FN:s globala hållbarhetsmål. Procentsatserna anger högsta gränsvärdet för ett bolags omsättning från respektive affärsaktivitet (inkluderar produktion och distribution) innan det exkluderas. För fullständig lista avseende exkluderingar besök cliens.se/hallbarhet

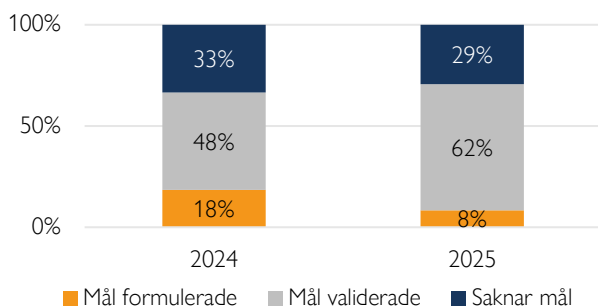
Påverkansdialoger

Vi anser att klimatfrågan är den överlägset viktigaste frågan vi som investerare kan påverka genom våra investeringar. Genom våra påverkansdialoger försöker vi förmå och uppmuntra bolag till att definiera en plan för att minska sina utsläpp så att utsläppsminskningen är i linje med vad Parisavtalet dikterar för en begränsning av global uppvärmning till två grader. Således är våra påverkansdialoger starkt förankrade till bolag som i dagsläget saknar så kallade Science Based Targets.

Antal aktiva påverkansdialoger

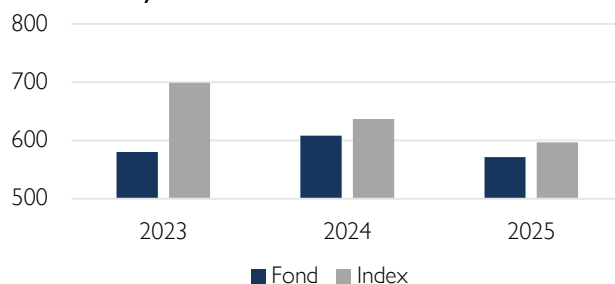


Klimatmål



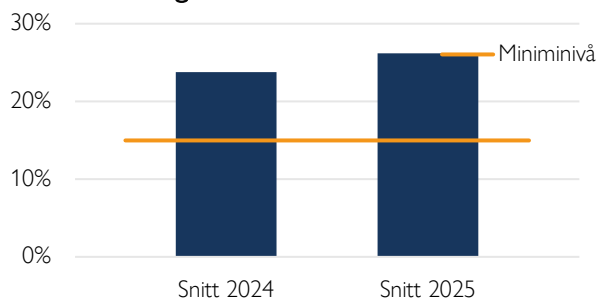
Science Based Targets Initiative (SBTi) är en organisation som sätter upp riktlinjer för bolag i olika sektorer avseende utsläppskurvor. Ett bolag som får sina utsläppsreduktionsmål validerade av SBTi har således planer för att reducera utsläppen i en takt som är förenlig med Parisavtalets uttalade mål om att begränsa global uppvärmning till under två grader år 2100 jämfört med förindustriell medeltemperatur.

Koldioxidavtryck



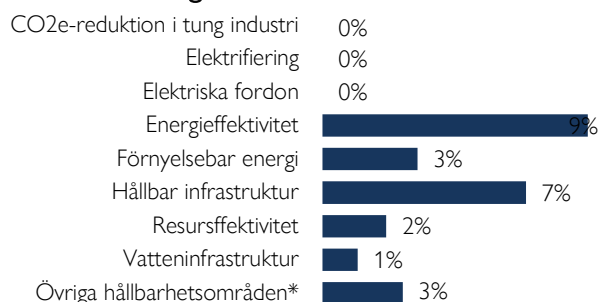
Koldioxidavtryck mäts som växthusgasintensiteten för en andelsägare som investerat en miljon euro i fonden. Y-axeln visar hur många ton denna genomsnittliga andelsägare indirekt äger. Högre intensitet är en indikation på högre klimatförändringsrelaterade risker. Cliens strävar efter att över tid minska fondens koldioxidavtryck.

Hållbara investeringar



På Cliens Kapitalförvaltning har vi ett åtagande om att minst 15 % av kapitalet ska investeras i bolag vars affärsmodeller signifikant bidrar till de klimatrelaterade målen under ramverket FN:s globala hållbarhetsmål.

Hållbara investeringar över teman



Vi klassificerar samtliga bolag i vårt investeringsuniversum vars affärsmodeller bidrar till något av FN:s klimatmål och tilldelar dessa en huvudsakligt tema respektive bolag bidrar med genom sina produkter/tjänster. Diagrammet anger hur stor andel av våra hållbara investeringar som är investerat i respektive tema.

Nyckeltal

Alla nyckeltal beräknas enligt Fondbolagens Förenings riktlinjer.

	Fond	Index
Sharpekvot	0,16	0,10
Totalrisk	16,5%	16,7%
Tracking error	4,4%	
Active Share (%)	62	
Informationskvot	0,2	
Omsättningshastighet (ggr)	0,09	

Riskindikator

1	2	3	4	5	6	7	
Lägre risk					Högre risk		

Fondfakta

Förvaltare	Carl Sundblad och Max Frydén
Fondens startdatum	2016-09-30
Andelskurs	3 407,32 kr
Fondförmögenhet	29 592 mkr
Löpande kostnader*	0,75%
Prestationsbaserad avgift	10% på eventuell överavkastning
ISIN	SE0010765891
LEI-kod	636700R0F6629HNU3161
Öppen för handel	Dagligen
Minsta investeringsbelopp	5 000 kr
Avkastningströskel	Carnegie Small Cap Return Index
Tillsynsmyndighet	Finansinspektionen

* Löpande kostnader består av förvaltningsavgift och andra administrations- eller driftkostnader (en uppskattning baserad på faktiska kostnader under det senaste året) samt transaktionskostnader (en uppskattning av kostnader som uppstår när en fond köper och säljer värdepapper).

Förklaringar

Active share

Anger hur stor andel av fonden som avviker från sitt jämförelseindex.

Informationskvot

Ett mått på riskjusterad avkastning. Den mäts som den aktiva avkastningen delat med portföljens aktiva risk.

Jämförelseindex

Fondens jämförelseindex är Carnegie Small Cap Sweden Return Index, Andelskursen för fonden sätts före den tidpunkt då kursen för index hämtas. Detta kan ibland medföra att en jämförelse mellan dem kan bli missvisande.

Koldioxidavtryck

Anger hur mycket utsläpp en investerare äger i fonden vid en investering om 1 miljon EUR.

SBT – Science Based Targets

Bolag med Science Based Targets har gjort åtaganden om att minska sina utsläpp i linje med sektorspecifika utsläppsbanor som är i linje med Parisavtalet.

SDG – Sustainable Development Goals

Sustainable Development Goals (SDGs) är hållbarhetsrelaterade mål som antagits av över 190 nationer i FN och syftar till att förbättra förhållanden avseende miljömässiga, sociala och ekonomiska utmaningar globalt.

Sharpekvot

Ett mått på fondens avkastning med hänsyn till fondens totalrisk. Beräknas som kvoten mellan fondens avkastning minus den riskfria räntan och fondens totala risk dvs standardavvikelsen.

Totalrisk

Anges som standardavvikelsen för variationerna i fondens eller index totala avkastning.

Tracking error

Visar hur mycket fondens avkastning svänger i värde i förhållande till sitt jämförelseindex. Beräknas som standardavvikelsen hos skillnaden mellan fondens och jämförelseindexets avkastning.

CLIENS KAPITALFÖRVALTNING AB

Engelbrektsplan 2, 4 tr
114 34 Stockholm

Växel: 08-506 503 90
E-post: info@cliens.se