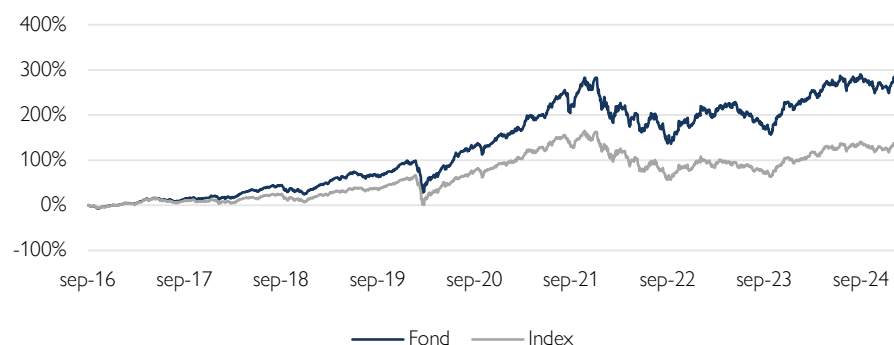


Cliens Småbolag (D)

Historisk avkastning är ingen garanti för framtida avkastning. De pengar som placeras i fonden kan både öka och minska i värde och det är inte säkert att du får tillbaka hela det insatta kapitalet.

Tvärvändning i globala fondflöden påverkar även avkastningen

Fondens utveckling sedan start



De globala flödena i aktiemarknaden har de senaste månaderna skiftat kraftigt. Under avslutningen av 2024 och inledningen av 2025 har det varit stora inflöden i europeiska aktiefonder, där Sverige förstås är en delmarknad, på bekostnad av utflöden ur amerikanska aktiefonder. Detta är ett påtagligt skifte jämfört med mönstret vi såg under lång tid när stora inflöden sökte sig till amerikanska aktiefonder, i synnerhet sådana med hög andel investeringar i de största teknikbolagen.

Skiftena i flöden har också påverkat avkastningen i de olika regionerna. I februari var avkastningen på Stockholmsbörsen och för europeiska aktier 0,7 procent respektive 0,3 procent, medan den var -4,1 procent respektive -3,4 procent för amerikanska och globala aktier (omräknat till SEK). De svenska storbolagen steg mer (OMXS30 +2,1 procent) jämfört med småbolagen (CSXSE +0,5 procent) under månaden.

Ledande konjunkturindikatorer förbättrades i allmänhet i februari och fortsatte att indikera konjunktur bottenkänning. I Sverige steg inköpschefsindex för tillverkningsindustrin i februari till 53,5 jämfört med 53,1 månaden innan. Delindex för produktion gav det största positiva bidraget och detta var sjunde månaden i rad i tillväxtzonen ovanför 50. I eurozonen steg motsvarande index till 47,6 (46,6), vilket också var över analytikernas förväntningar. I Kina steg Caixin index till 50,8 jämfört med 50,1 månaden innan. Amerikanska ISM index sjönk däremot till 50,3 (50,7).

Den amerikanska tioåriga statsobligationsräntan föll 35 punkter till 4,20 procent. I Europa var ränterörelserna i allmänhet mindre. Den svenska tioåringen steg 2 punkter till 2,23 procent, medan den tyska motsvarigheten föll 5 punkter till 2,39 procent. I valutamarknaden stärktes den Svenska Kronan med 2,9 procent mot Euron till 11,16 och med 2,7 procent mot US-Dollarn till 10,75. Bolagens delårsrapporter för det fjärde kvartalet har så här långt överraskat positivt i Sverige.



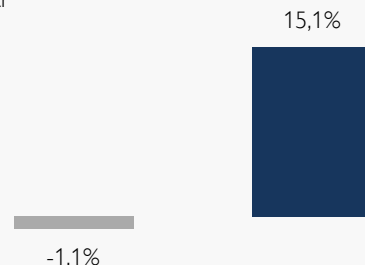
Carl Sundblad



Max Frydén

Fondens utveckling

- 1 månad
- 1 år



Utveckling i %	Fond	Index ¹
1 månad	-1,1	-0,5
År 2025	4,7	5,3
1 år	15,1	16,7
3 år	24,3	10,7
5 år	115,1	63,4
Sedan start*	279,2	136,4
Genomsnittlig årsavk.	17,2	10,8

*Fonden startades 2016-09-30

¹Fondens index är Carnegie Small Cap Return Index. Fondens avkastning redovisas efter samtliga avgifter. Avkastning är beräknad på slutkurser.

Placeringsinriktning

Cliens Småbolag är en aktivt förvaldat aktiefond som är inriktad mot små- och medelstora bolag i Norden med tonvikt på Sverige. Fondens medel skall till 90 procent placeras i små- och medelstora bolag, vilka definieras som bolag som vid förvärvstillfället har ett marknadsvärde som högst motsvarar en procent av det totala marknadsvärdet för samtliga aktier noterade vid Nasdaq OMX Stockholm.

Småbolagen andas optimism

Cliens Småbolag D hade under månaden en avkastning om -1,1 procent vilket var -0,6 procentenheter sämre än fondens jämförelseindex som avkastade -0,5 procent under samma period.

Sedan start den 1 oktober 2016 har fonden avkastat 279,2 procent, vilket är 142,8 procentenheter bättre än fondens jämförelseindex. Småbolagen utvecklades överlag svagare än börsens större bolag under månaden.

De största positiva bidragsgivarna till fondens avkastning var innehaven i Securitas, Boliden och Beijer Alma som samtliga utvecklades starkt under februari i kölvattnet av sina kvartalsrapporter. Securitas fortsatte att förbättra sina nyckeltal med god organisk tillväxt, marginalexpansion och starka kassaflöden och bolaget fortsätter sin resa mot att bli ett mer kvalitativt bolag. Bolidens ställde in sin utdelning vilket minskar risken för kapitalinjektion i samband med deras senaste förvärv, vilket mottogs klart positivt av marknaden. Och ett av fondens minsta bolag, Beijer Alma, tog krafttag med tilltagande organisk tillväxt och marginalexpansion och blev därmed fondens tredje starkaste bidrag under månaden.

AAK, NIBE och Sagax bidrog negativt till fondens avkastning under månaden. AAK levererade en bra rapport men efter den kraftiga uppgången 2024 på dryga 40 procent har aktien inte följt med index under starten på 2025. NIBE fortsätter att utmanas av den svagare värmepumpmarknaden i Europa. Och Sagax har, likt hela fastighetssektorn, utvecklats svagt under månaden.

Vi har passat på att öka något i Sagax efter den svagare utvecklingen under månaden. Vi har samtidigt minskat vikten i Balder för att inte påverka vikten mot fastigheter i för hög utsträckning.

När vi summerar bolagens rapporter för det fjärde kvartalet kan vi se att småbolagen andas optimism. Aggregatet av småbolagen redovisade en organisk mediantillväxt om 3 procent jämfört med samma period i fjol, vilket är en acceleration jämfört med Q3. Samtidigt ökade median EBITA marginalen med 0,3 procent år över år (jämfört med en minskning i Q3). Detta sammantaget med ett relativt positivt mottagande av rapporterna på marknaden visar på en viss optimism när vi fortsätter in i 2025, omvärldsfaktorerna till trots.

Läs mer om fonden

Köp fonden

Största innehav

Innehav	Andel av fond (%)
SECURITAS B	5,5
ADDTECH B	5,3
AARHUSKARLSHAMN	4,9
BEIJER REF B	4,7
LAGERCRANTZ GROUP B	4,6
VITEC B	3,9
TRELLEBORG B	3,7
AVANZA BANK	3,6
MYCRONIC	3,3
SWECO B	3,2

Bästa/sämsta bidragsgivare – Senaste mån

Bästa bidragsgivare	Sämsta bidragsgivare
SECURITAS B	AARHUSKARLSHAMN
BOLIDEN	NIBE INDUSTRIER B
BEIJER ALMA B	SAGAX B
SWECO B	ADDNODE B
ADDLIFE B	NORDNET

Större förändringar senaste månaden

Köp	Sälj
SAGAX B	BALDER B

Branschfördelning

Bransch	Andel av fond (%)
Industrivaror	46,5
Informationsteknologi	18,3
Fastigheter	11,2
Finans	6,0
Dagligvaror	4,9
Hälsovård	4,3
Material	2,3
Sällanköpsvaror	0,5

Som aktiv förvaltare genomför vi på Cliens en självständig analys av investeringsmöjligheter och hållbarhetsrelaterade risker. Genom ett aktiv ägararbete skapar vi ett långsiktigt hållbart värde för andelsägarna med målbilden att skapa mer hållbarhet per investerad krona än index.

Exkluderingar

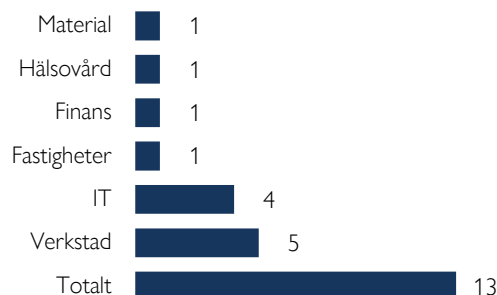
Alkohol	5%
Vapen	5%
Spel (gambling)	5%
Pornografi	5%
Tobak	5%
Fossila bränslen	1%
Kontroversiella vapen	0%

Vi exkluderar bolag vars affärsmodeller har en negativ påverkan på FN:s globala hållbarhetsmål. Procentsatserna anger högsta gränsvärdet för ett bolags omsättning från respektive affärsaktivitet (inkluderar produktion och distribution) innan det exkluderas. För fullständig lista avseende exkluderingar besök cliens.se/hallbarhet

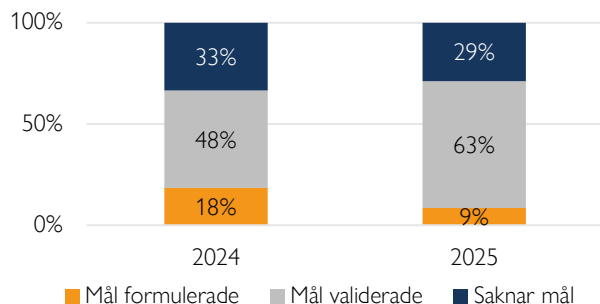
Påverkansdialoger

Vi anser att klimatfrågan är den överlägset viktigaste frågan vi som investerare kan påverka genom våra investeringar. Genom våra påverkansdialoger försöker vi förmå och uppmuntra bolag till att definiera en plan för att minska sina utsläpp så att utsläppsminskningen är i linje med vad Parisavtalet dikterar för en begränsning av global uppvärmning till två grader. Således är våra påverkansdialoger starkt förankrade till bolag som i dagsläget saknar så kallade Science Based Targets.

Antal aktiva påverkansdialoger

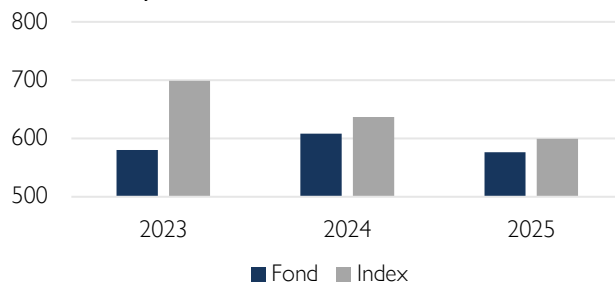


Klimatmål



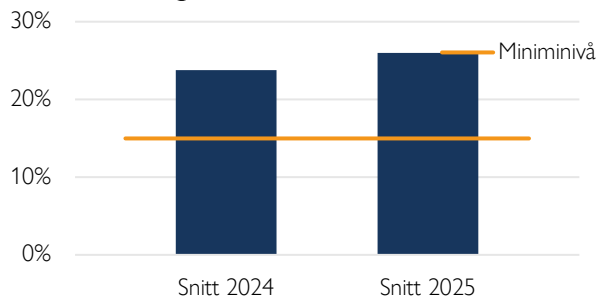
Science Based Targets Initiative (SBTi) är en organisation som sätter upp riktlinjer för bolag i olika sektorer avseende utsläppskurvor. Ett bolag som får sina utsläppsreduktionsmål validerade av SBTi har således planer för att reducera utsläppen i en takt som är förenlig med Parisavtalets uttalade mål om att begränsa global uppvärmning till under två grader år 2100 jämfört med förindustriell medeltemperatur.

Koldioxidavtryck



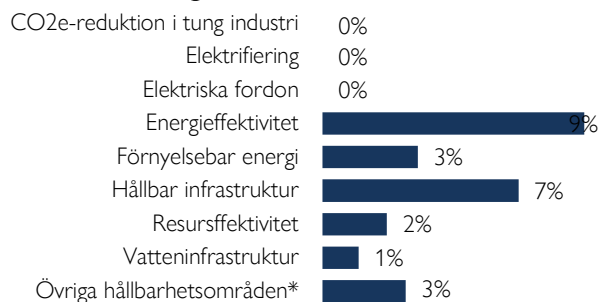
Koldioxidavtryck mäts som växthusgasintensiteten för en andelsägare som investerat en miljon euro i fonden. Y-axeln visar hur många ton denna genomsnittliga andelsägare indirekt äger. Högre intensitet är en indikation på högre klimatförändringsrelaterade risker. Cliens strävar efter att över tid minska fondens koldioxidavtryck.

Hållbara investeringar



På Cliens Kapitalförvaltning har vi ett åtagande om att minst 15 % av kapitalet ska investeras i bolag vars affärsmodeller signifikant bidrar till de klimatrelaterade målen under ramverket FN:s globala hållbarhetsmål.

Hållbara investeringar över teman



Vi klassificerar samtliga bolag i vårt investeringsuniversum vars affärsmodeller bidrar till något av FN:s klimatmål och tilldelar dessa en huvudsakligt tema respektive bolag bidrar med genom sina produkter/tjänster. Diagrammet anger hur stor andel av våra hållbara investeringar som är investerat i respektive tema.

Nyckeltal

Alla nyckeltal beräknas enligt Fondbolagens Förenings riktlinjer.

	Fond	Index
Sharpekvot	0,44	0,36
Totalrisk	15,4%	15,4%
Tracking error	4,8%	
Active Share (%)	63	
Informationskvot	-	
Omsättningshastighet (ggr)	0,07	

Riskindikator

1	2	3	4	5	6	7	
Lägre risk					Högre risk		

Fondfakta

Förvaltare	Carl Sundblad och Max Frydén
Fondens startdatum	2016-09-30
Andelskurs	3 494,33 kr
Fondförmögenhet	32 523 mkr
Löpande kostnader*	1,67%
Prestationsbaserad avgift	-
ISIN	SE0016288633
LEI-kod	636700R0F6629HNU3161
Öppen för handel	Dagligen
Minsta investeringsbelopp	5 000 kr
Avkastningströskel	-
Tillsynsmyndighet	Finansinspektionen

* Löpande kostnader består av förvaltningsavgift och andra administrations- eller driftkostnader (en uppskattning baserad på faktiska kostnader under det senaste året) samt transaktionskostnader (en uppskattning av kostnader som uppstår när en fond köper och säljer värdepapper).

Förklaringar

Active share

Anger hur stor andel av fonden som avviker från sitt jämförelseindex.

Informationskvot

Ett mått på riskjusterad avkastning. Den mäts som den aktiva avkastningen delat med portföljens aktiva risk.

Jämförelseindex

Fondens jämförelseindex är Carnegie Small Cap Sweden Return Index, Andelskursen för fonden sätts före den tidpunkt då kursen för index hämtas. Detta kan ibland medföra att en jämförelse mellan dem kan bli missvisande.

Koldioxidavtryck

Anger hur mycket utsläpp en investerare äger i fonden vid en investering om 1 miljon EUR.

SBT – Science Based Targets

Bolag med Science Based Targets har gjort åtaganden om att minska sina utsläpp i linje med sektorspecifika utsläppsbanor som är i linje med Parisavtalet.

SDG – Sustainable Development Goals

Sustainable Development Goals (SDGs) är hållbarhetsrelaterade mål som antagits av över 190 nationer i FN och syftar till att förbättra förhållanden avseende miljömässiga, sociala och ekonomiska utmaningar globalt.

Sharpekvot

Ett mått på fondens avkastning med hänsyn till fondens totalrisk. Beräknas som kvoten mellan fondens avkastning minus den riskfria räntan och fondens totala risk dvs standardavvikelsen.

Totalrisk

Anges som standardavvikelsen för variationerna i fondens eller index totala avkastning.

Tracking error

Visar hur mycket fondens avkastning svänger i värde i förhållande till sitt jämförelseindex. Beräknas som standardavvikelsen hos skillnaden mellan fondens och jämförelseindexets avkastning.

CLIENS KAPITALFÖRVALTNING AB

Engelbrektsplan 2, 4 tr
114 34 Stockholm

Växel: 08-506 503 90
E-post: info@cliens.se