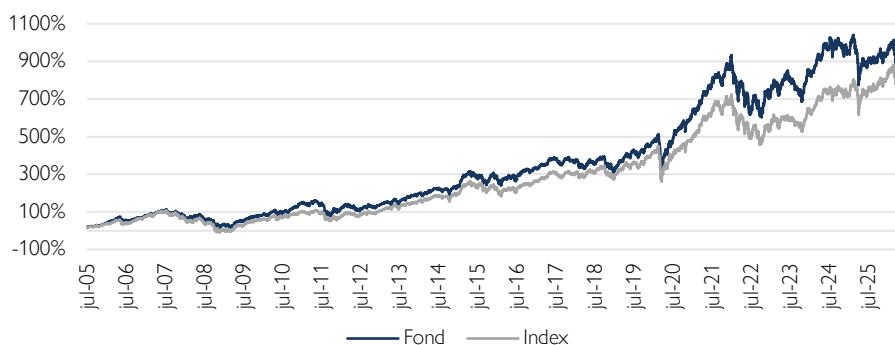


## Cliens Sverige (B)

Historisk avkastning är ingen garanti för framtida avkastning. De pengar som placeras i fonden kan både öka och minska i värde och det är inte säkert att du får tillbaka hela det insatta kapitalet.

### Fortsatt bra konjunktursignaler

#### Fondens utveckling sedan start



Trots krig och fortsatt geopolitisk oro fortsätter global BNP att växa, om än i skild takt mellan regioner. Även om energipriser pressar upp det övergripande pristrycket runt om i världen består kärninflationen (exkl. mat och energi) på en för centralbankerna acceptabel nivå. Flera av de största centralbankerna (Fed, ECB, BoJ, BoE) valde att lämna styrräntor oförändrade vid deras respektive penningpolitiska möten under månaden.

Avkastningen på Stockholmsbörsen var 5,2 procent i april och är därmed upp 3,9 procent så här långt i år. Globala aktier steg 6,7 procent och har så här långt avkastat 6,0 (omräknat till svenska kronor). Den amerikanska tioåriga statsobligationsräntan steg 7 punkter till 4,39 procent, medan den tyska motsvarande var upp 2 punkter till 4,39 procent. Den svenska tioåringen sjönk däremot 4 punkter till 2,8 procent i april. I valutamarknaden stärktes den svenska kronan med 1,6 procent mot euron till 10,80 och med 2,7 procent mot US-dollar till 9,21.

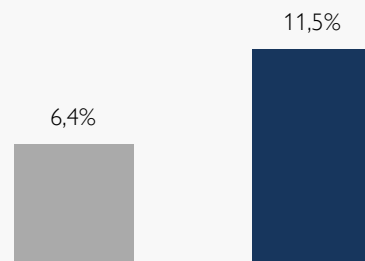
Trots stigande energipriser i kölvattnet av Mellanösternkonflikten syns ännu inga tecken på en signifikant påverkan på konjunkturen. I Sverige steg inköpschefsindex i tillverkningsindustrin till 57,2 (56,2) i april, vilket var den högsta nivån sedan 2022. Motsvarande index i eurozonen samt i USA var oförändrade på 52,2 respektive 52,7. I Kina steg Caixin inköpschefsindex till 52,2 (50,8). Vår grundinställning är fortsatt att utvecklingen för energipriser är en avgörande faktor för kapitalmarknadens riktning i det medellånga perspektivet.



Förvaltare, Roger Hedberg

#### Fondens utveckling

- 1 månad
- 1 år



Utveckling i %	Fond	Index <sup>1</sup>
1 månad	6,4	5,2
År 2026	3,9	3,9
1 år	11,5	17,9
3 år	20,0	35,3
5 år	31,2	37,5
Sedan start*	986,5	856,9
Genomsnittlig årsavk.	11,8	11,2

\*Fonden startades 2004-12-31

<sup>1</sup>Fondens index är SIX Return Index. Fondens avkastning redovisas efter samtliga avgifter. Avkastning är beräknad på slutkurser.

#### Placeringsinriktning

Fonden är en aktivt förvaltd aktiefond med huvudsaklig inriktning mot Sverige. Fondens målsättning är att uppnå långsiktigt god kapitaltillväxt som över tid överträffar utvecklingen för fondens jämförelseindex SIX Return Index. Fondens inriktning i övrigt är diversifierad och således inte specificerad till någon speciell bransch. Normalt sett äger fonden mellan 25–40 innehav.

## Starka bolagsrapporter bar frukt

Trots geopolitisk oro och fortsatt osäkerhet kring konjunkturen globalt utvecklades fonden mycket positivt i april. Avkastningen i Cliens Sverige var 6,4 procent, vilket innebär att fonden är upp 3,9 procent så här långt i år. Månaden präglades av rapportssäsongen för det första kvartalet där flera av fondens viktigaste innehav övertygade.

Sedan fondens start 31 december 2004 är fondens avkastning 986,5 procent, vilket är 129,6 procentenheter bättre än jämförelseindex.

De allra flesta innehaven i fonden levererade positiv avkastning under den intensiva rapportmånaden i april. De tre bästa bidragen gav storbolagen ABB, Atlas Copco och Alfa Laval. Mindre bolag såsom till exempel Bonesupport, Lagercrantz och Thule fanns också med bland vinnarna. ABB levererade återigen en riktig kanonrapport. Efter att i det avslutande kvartalet förra året ha rapporterat en ordertillväxt om 34 procent, blev tillväxten i det första kvartalet i år 24 procent. Två stora drivkrafter var efterfrågan från kunder inom slutmarknaderna för elektrifiering och datacenter där tillväxten var 60 procent respektive över 100 procent. Svagast bidrag till månadens avkastning gav innehaven i Avanza, H&M och AstraZeneca.

Vi plockade in Avanza som nytt innehav i samband med att aktien föll runt rapportdagen. Bolaget annonserade en expansion till Danmark, vilket initialt mottogs negativt i aktiemarknaden. Kostnader kopplade till expansionen var anledningen. Vår uppfattning är dock att aktiemarknaden underskattar tillväxtpotentialen och framför allt riskprofilen med en expansion i Danmark jämfört med om bolaget i stället valt att expandera i en större marknad såsom till exempel Tyskland. Fondens största köp i april var annars Ericsson där vi ökade upp befintligt innehav. Bolaget har inlett sitt första aktieåterköp någonsin, ett kvitto på att styrelse och ledning har för avsikt att allokera överskottskapital mer rationellt än historiskt när stora komplicerade förvärv stått högt upp på agendan.

Cliens Sverige har en stark hållbarhetsprofil där andelen hållbara investeringar ligger väl över fondens uppsatta mål. Fonden erbjuder klart mer hållbarhet per investerad krona än index. Fondens förvaltade kapital var vid utgången av månaden 8 009 mkr.

Läs mer om fonden

Köp fonden

### Största innehav

Innehav	Andel av fond (%)
ALFA LAVAL	8,6
ATLAS COPCO A	8,3
ABB LTD	8,2
SWEDBANK A	7,8
ERICSSON B	6,4
NORDEA SE	4,8
SANDVIK	4,8
VOLVO B	4,7
ASSA ABLOY B	4,6
INVESTOR B	3,8

### Bästa/sämsta bidragsgivare – Senaste mån

Bästa bidragsgivare	Sämsta bidragsgivare
ABB LTD	AVANZA BANK
ATLAS COPCO A	HENNES MAURITZ B
ALFA LAVAL	ASTRAZENECA
VOLVO B	SWECO B

### Större förändringar

Köp	Sälj
ERICSSON B	ATLAS COPCO A
AVANZA BANK	SWECO B
ALFA LAVAL	WIHLBORGS

### Branschfördelning

Bransch	Andel av fond (%)
Industrivaror	53,7
Finans	24,8
Informationsteknologi	7,6
Hälsovård	3,3
Fastigheter	2,0
Sällanköpsvaror	1,4
Konsumentvaror	1,2
Material	0,8

Som aktiv förvaltare genomför vi på Cliens en självständig analys av investeringsmöjligheter och hållbarhetsrelaterade risker. Genom ett aktiv ägararbete skapar vi ett långsiktigt hållbart värde för andelsägarna med målbilden att skapa mer hållbarhet per investerad krona än index.

## Exkluderingar

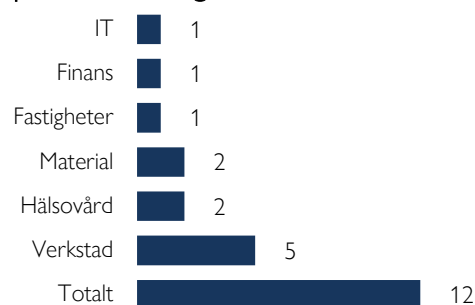
Alkohol	5%
Vapen	5%
Spel (gambling)	5%
Pornografi	5%
Tobak	5%
Fossila bränslen	1%
Kontroversiella vapen	0%

Vi exkluderar bolag vars affärsmodeller har en negativ påverkan på FN:s globala hållbarhetsmål. Procentsatserna anger högsta gränsvärdet för ett bolags omsättning från respektive affärsaktivitet (inkluderar produktion och distribution) innan det exkluderas. För fullständig lista avseende exkluderingar besök [cliens.se/hallbarhet](https://cliens.se/hallbarhet)

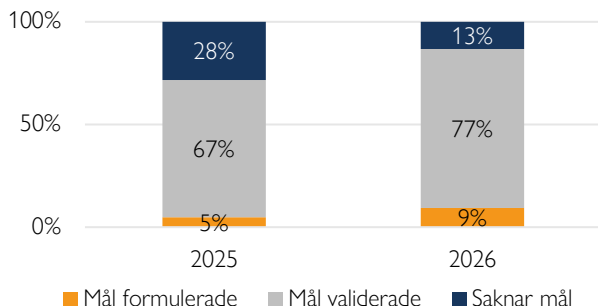
## Påverkansdialoger

Vi anser att klimatfrågan är den överlägset viktigaste frågan vi som investerare kan påverka genom våra investeringar. Genom våra påverkansdialoger försöker vi förmå och uppmuntra bolag till att definiera en plan för att minska sina utsläpp så att utsläppsminskningen är i linje med vad Parisavtalet dikterar för en begränsning av global uppvärmning till två grader. Således är våra påverkansdialoger starkt förankrade till bolag som i dagsläget saknar så kallade Science Based Targets.

## Antal aktiva påverkansdialoger

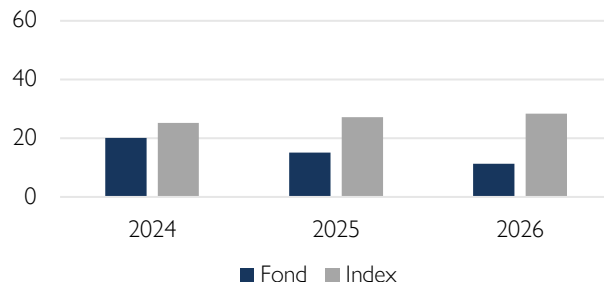


## Klimatmål



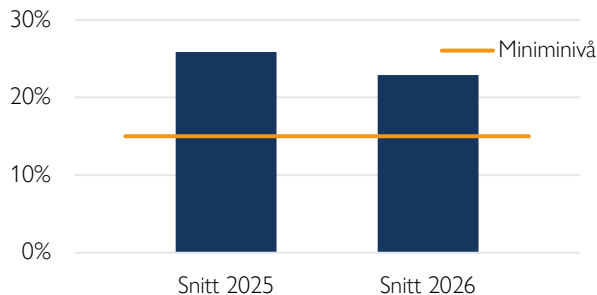
Science Based Targets Initiative (SBTi) är en organisation som sätter upp riktlinjer för bolag i olika sektorer avseende utsläppskurvor. Ett bolag som får sina utsläppsreduktionsmål validerade av SBTi har således planer för att reducera utsläppen i en takt som är förenlig med Parisavtalets uttalande om att begränsa global uppvärmning till under två grader år 2100 jämfört med förindustriell medeltemperatur.

## Koldioxidavtryck



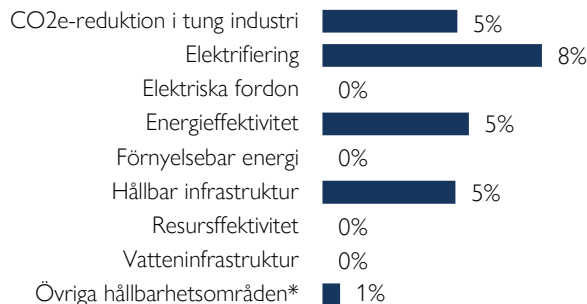
Koldioxidavtryck mäts som växthusgasintensiteten för en andelsägare som investerat en miljon euro i fonden. Y-axeln visar hur många ton denna genomsnittliga andelsägare indirekt äger. Högre intensitet är en indikation på högre klimatförändringsrelaterade risker. Cliens strävar efter att över tid minska fondens koldioxidavtryck.

## Hållbara investeringar



På Cliens Kapitalförvaltning har vi ett åtagande om att minst 15 % av kapitalet ska investeras i bolag vars affärsmodeller signifikant bidrar till de klimatrelaterade målen under ramverket FN:s globala hållbarhetsmål.

## Hållbara investeringar över teman



Vi klassificerar samtliga bolag i vårt investeringsunivers vars affärsmodeller bidrar till något av FN:s klimatmål och tilldelar dessa en huvudsakligt tema respektive bolag bidrar med genom sina produkter/tjänster. Diagrammet anger hur stor andel av våra hållbara investeringar som är investerat i respektive tema.

## Nyckeltal

Alla nyckeltal beräknas enligt riktlinjer från Fondbolagens Förening.

	Fond	Index
Sharpekvot	-0,03	0,48
Totalrisk	13,9%	12,4%
Tracking error	3,2%	
Active Share (%)	50	
Informationskvot	-1,86	
Omsättningshastighet (ggr)	0,54	

## Riskindikator

1	2	3	4	5	6	7
Lägre risk				Högre risk		

## Fondfakta

Förvaltare	Roger Hedberg
Fondens startdatum	2004-12-31
Andelskurs	6 933,16 kr
Fondförmögenhet	8 010 mkr
Löpande kostnader*	1,65%
Prestationsbaserad avgift	-
ISIN	SE0004869626
LEI-kod	636700IO72692HEW8E36
Öppen för handel	Dagligen
Minsta investeringsbelopp	5 000 kr
Avkastningströskel	-
Tillsynsmyndighet	Finansinspektionen

\* Löpande kostnader består av förvaltningsavgift och andra administrations- eller driftkostnader (en uppskattning baserad på faktiska kostnader under det senaste året) samt transaktionskostnader (en uppskattning av kostnader som uppstår när en fond köper och säljer värdepapper).

## Förklaringar

### Active share

Anger hur stor andel av fonden som avviker från sitt jämförelseindex.

### Informationskvot

Ett mått på riskjusterad avkastning. Den mäts som den aktiva avkastningen delat med portföljens aktiva risk.

### Jämförelseindex

Fondens jämförelseindex är SIX Return Index, Andelskursen för fonden sätts före den tidpunkt då kursen för index hämtas. Detta kan ibland medföra att en jämförelse mellan dem kan bli missvisande.

### Koldioxidavtryck

Anger hur mycket utsläpp en investerare äger i fonden vid en investering om 1 miljon EUR.

### SBT – Science Based Targets

Bolag med Science Based Targets har gjort åtaganden om att minska sina utsläpp i linje med sektorspecifika utsläppsbanor som är i linje med Parisavtalet.

### SDG – Sustainable Development Goals

Sustainable Development Goals (SDGs) är hållbarhetsrelaterade mål som antagits av över 190 nationer i FN och syftar till att förbättra förhållanden avseende miljömässiga, sociala och ekonomiska utmaningar globalt.

### Sharpekvot

Ett mått på fondens avkastning med hänsyn till fondens totalrisk. Beräknas som kvoten mellan fondens avkastning minus den riskfria räntan och fondens totala risk dvs standardavvikelsen.

### Totalrisk

Anges som standardavvikelsen för variationerna i fondens eller index totala avkastning.

### Tracking error

Visar hur mycket fondens avkastning svänger i värde i förhållande till sitt jämförelseindex. Beräknas som standardavvikelsen hos skillnaden mellan fondens och jämförelseindexets avkastning.

## CLIENS KAPITALFÖRVALTNING AB

Engelbrektsplan 2, 4 tr  
114 34 Stockholm

Växel: 08-506 503 90  
E-post: info@cliens.se